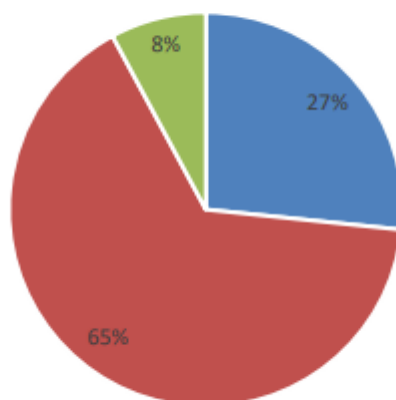


Grafisk materiale til udarbejdelse af måltal for 2023

Data til udarbejdelse af nedenstående grafer baseres på udtræk fra Uno-IT den 3. maj 2022. KUI Vejledning har tidligere haft mulighed for at modtage data fra Optagelse.dk, der havde en statistikfunktion. Denne statistikfunktion blev nedlagt i 2022. Tidligere anvendtes data herfra til at visualisere elevernes søgning fra hhv. 9. og 10. klasse. I forslaget til måltal for søgning til EUD i 2023 indgår disse grafer ikke.

Oversigt over den gennemsnitlige fordeling af elevernes søgning i 2019 – 2022 (tilmeldinger til 10. klasse er frasorteret)

Oversigt over gennemsnitlig fordeling af elevernes søgning 2019-2022

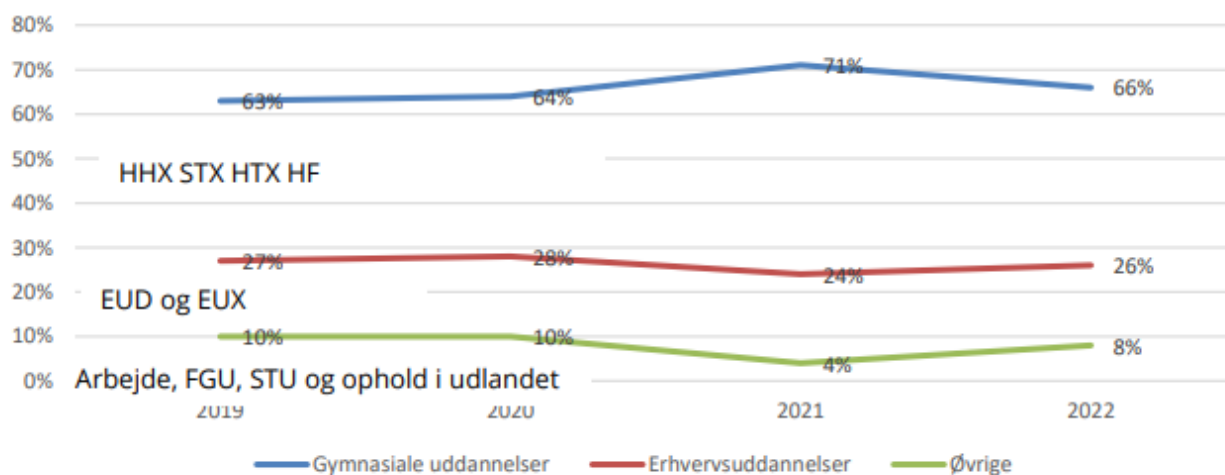


* Tilmeldinger til 10. klasse er frasorteret.

■ Erhvervsuddannelse ■ Gymnasiale uddannelser ■ Øvrige

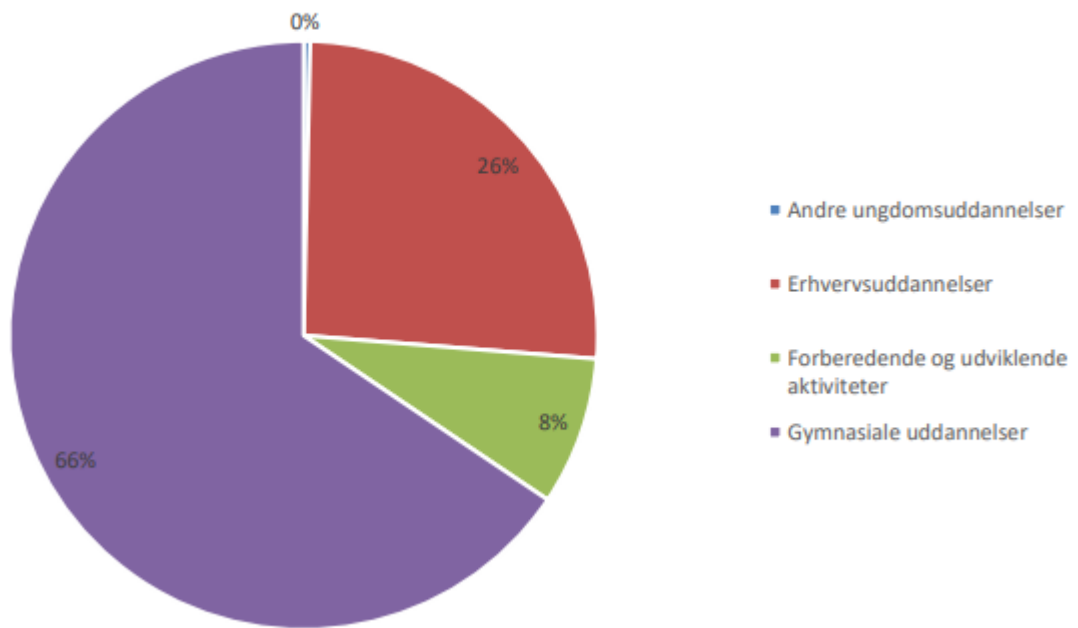
Oversigt over fordelingen af elevernes søgning fordelt på uddannelsesområder

Udviklingen i søgningen til uddannelser i Thisted Kommune 2019-2022.



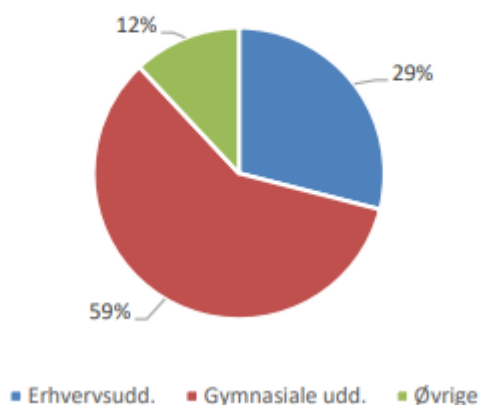
Fordeling af eleverne fra 9. og 10. klasses samlede søgning i 2021/22

Søgning fra 9. eller 10. klasse 2022



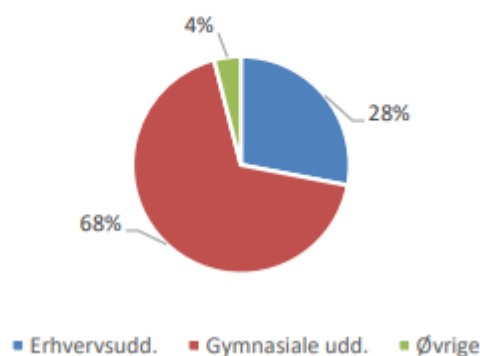
Forslag til måltal for 9. kl. søgning i 2023

Forslag til måltal for søgning til ungdomsuddannelser i 2023 fra 9. klasse



Forslag til måltal for 10. kl. søgning i 2023

Forslag til måltal for søgning til ungdomsuddannelser i 2023 fra 10. klasse



Forslag til måltal for den samlede søgning i 2023

Forslag til samlede måltal for søgning til ungdomsuddannelser i 2023

